

FARO FARMACÉUTICO

Periodo de análisis: Acumulado año total 2025

Reporte sobre la Industria Farmacéutica Venezolana

Producción local aporta el 74% del repunte del mercado farmacéutico en Venezuela en 2025

Período año total 2025: 17,49% de recuperación del mercado



- **Resultado año 2025:** Al cierre del año, la industria farmacéutica registró un total de 389.1 millones de unidades distribuidas, lo que representa un incremento del 17.49% en el volumen de operaciones en comparación con el periodo anterior.
- **Desempeño en diciembre:** Durante el mes de diciembre, se distribuyeron 33.7 millones de unidades, alcanzando un crecimiento del 24.99 % respecto al mismo mes del año anterior.
- El año 2025 registró 12.935 presentaciones activas.
- El consumo de medicamentos por persona en Venezuela se mantiene en 11,5 unidades al año.
- Para este período el precio promedio en Latinoamérica es de 7,79USD por unidad, en comparación con Venezuela que se ubica en 4,21 USD.

Producción nacional representó para el año 2025 el 74,24% del suministro del mercado farmacéutico




- La industria nacional aportó el 74,24% del crecimiento del suministro requerido para atender la demanda del sector farmacéutico en el 2025. Este porcentaje equivale a un aporte de 43 millones de unidades por parte de los laboratorios locales.

Continúa creciendo la disponibilidad en terapias prioritarias

- La disponibilidad ha mejorado en las categorías de mayor prevalencia, con las siguientes tasas de crecimiento:

Especialidad	% Crecimiento
Diabetes y Metabolismo	27,48%
Sistema Músculo-Esquelético	23,74%
Sistema Nervioso Central	19,34%
Prod. Genitourinarios	14,35%
Aparato Cardiovascular	14,29%
Antiinfecciosos	14,04%
Hormonas	13,17%
Aparato Respiratorio	12,70%
Dermatológicos	10,73%
Antiparasitarios	10,19%
Órganos De Los Sentidos	4,84%

Medicamentos genéricos crecen un 24,85%



- El año 2025 el segmento de medicamentos genéricos registró un volumen de 188,2 millones de unidades comercializadas, lo que representa un 24,85% de recuperación en comparación al mismo periodo del año anterior.
- El segmento genérico representa el 48,3% del total del mercado farmacéutico venezolano.
- El mes de diciembre el mercado genérico aporta 15,7 millones de unidades a este segmento y representa un 27,34% de recuperación en el mes.

Ocho de cada diez nuevos genéricos en el mercado corresponden a la industria nacional



- Para el año 2025, la fabricación local de medicamentos genéricos sumó 29,4 millones de unidades al mercado. Este volumen representa el 78,72% del aporte del segmento en el año 2025. Los registros sitúan a la industria nacional como el origen de la mayoría de las unidades genéricas comercializadas en el país.
- El hecho reafirma la prevalencia de la producción nacional de genéricos como pilar de la industria farmacéutica venezolana.

47% de los medicamentos genéricos comercializados son en presentaciones de contenido reducido



- En el acumulado del año 2025 las presentaciones de contenido reducido alcanzaron una participación del 47% dentro del mercado de genéricos. Presentan un incremento del 41,75%.
- En términos de volumen, este formato aportó 88 millones de unidades, representando el 23% del total de medicamentos distribuidos en el mercado farmacéutico nacional durante el año 2025.

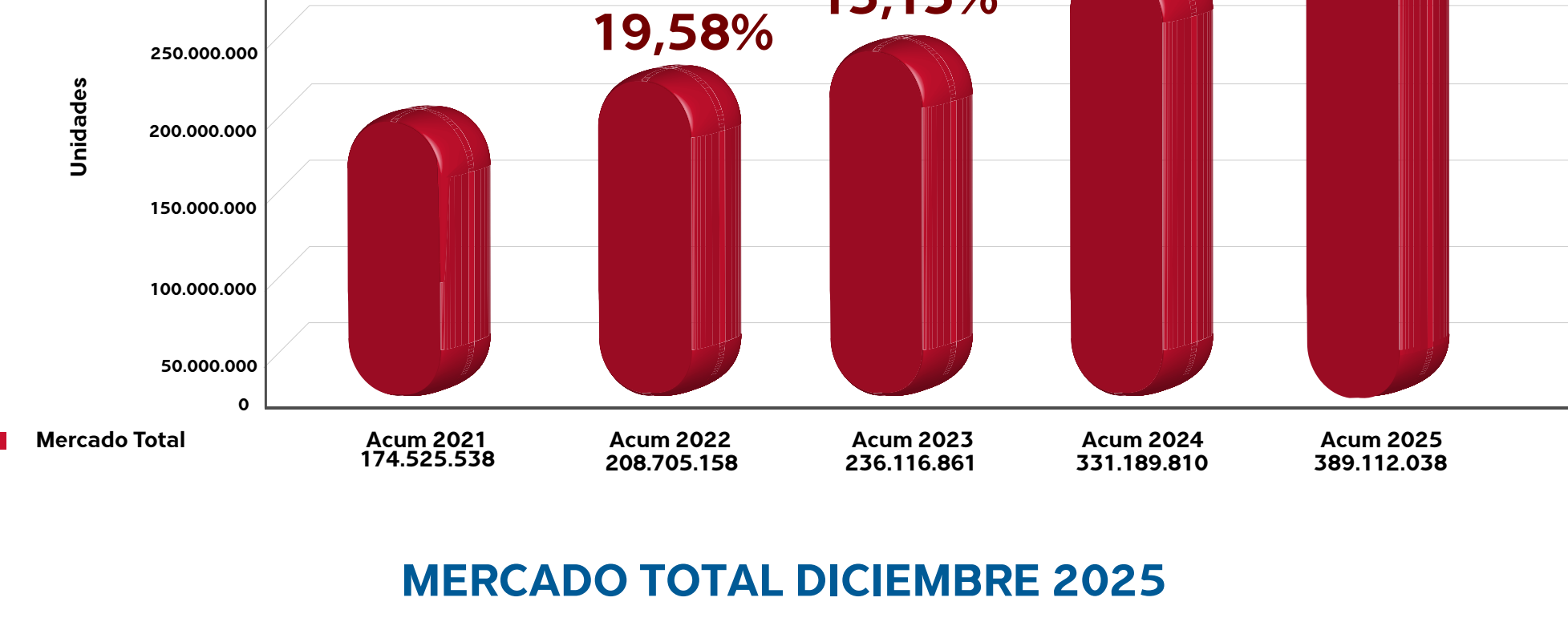
Conclusión



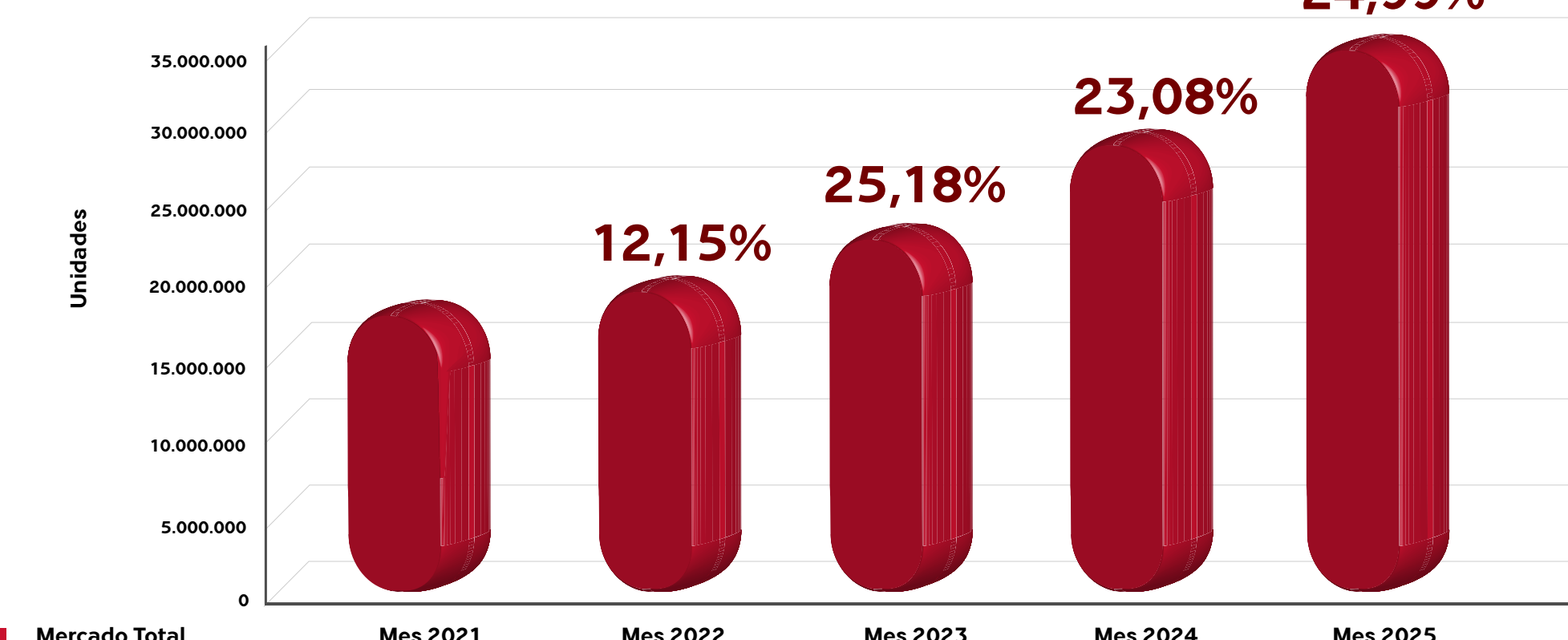
El sector farmacéutico reportó una expansión en su producción y el fortalecimiento de la cadena de suministro por los canales regulares establecidos. Este incremento en la operatividad de la industria nacional ha permitido la diversificación del portafolio de medicamentos disponibles, ajustando la oferta y las escalas de precios en función de la capacidad de adquisición registrada en el país.

Comportamiento general del mercado

MERCADO TOTAL ACUMULADO AÑO 2025



MERCADO TOTAL DICIEMBRE 2025



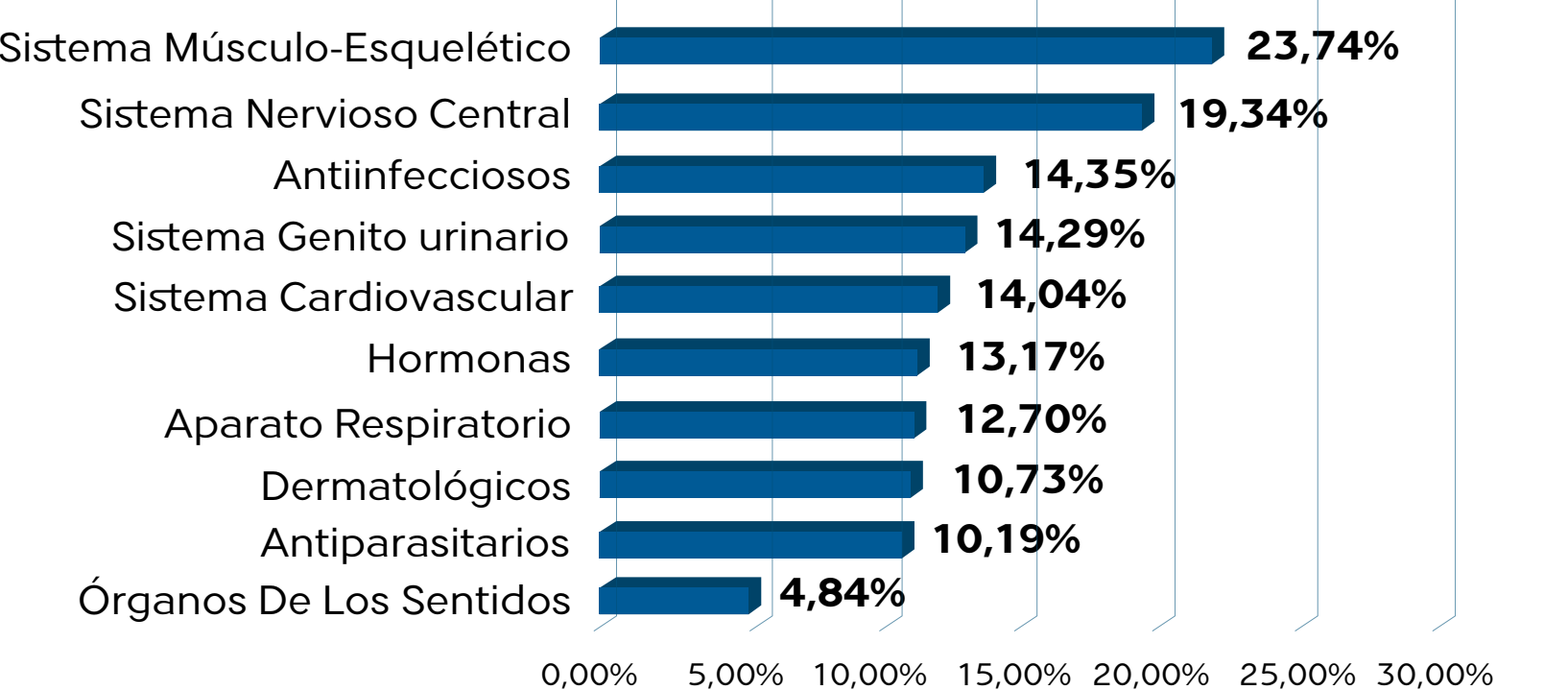
Producción nacional: motor de crecimiento de la industria

COMPARATIVO PRODUCCIÓN NACIONAL VS RESTO DE LOS OFERENTES ACUMULADO TOTAL AÑO 2025



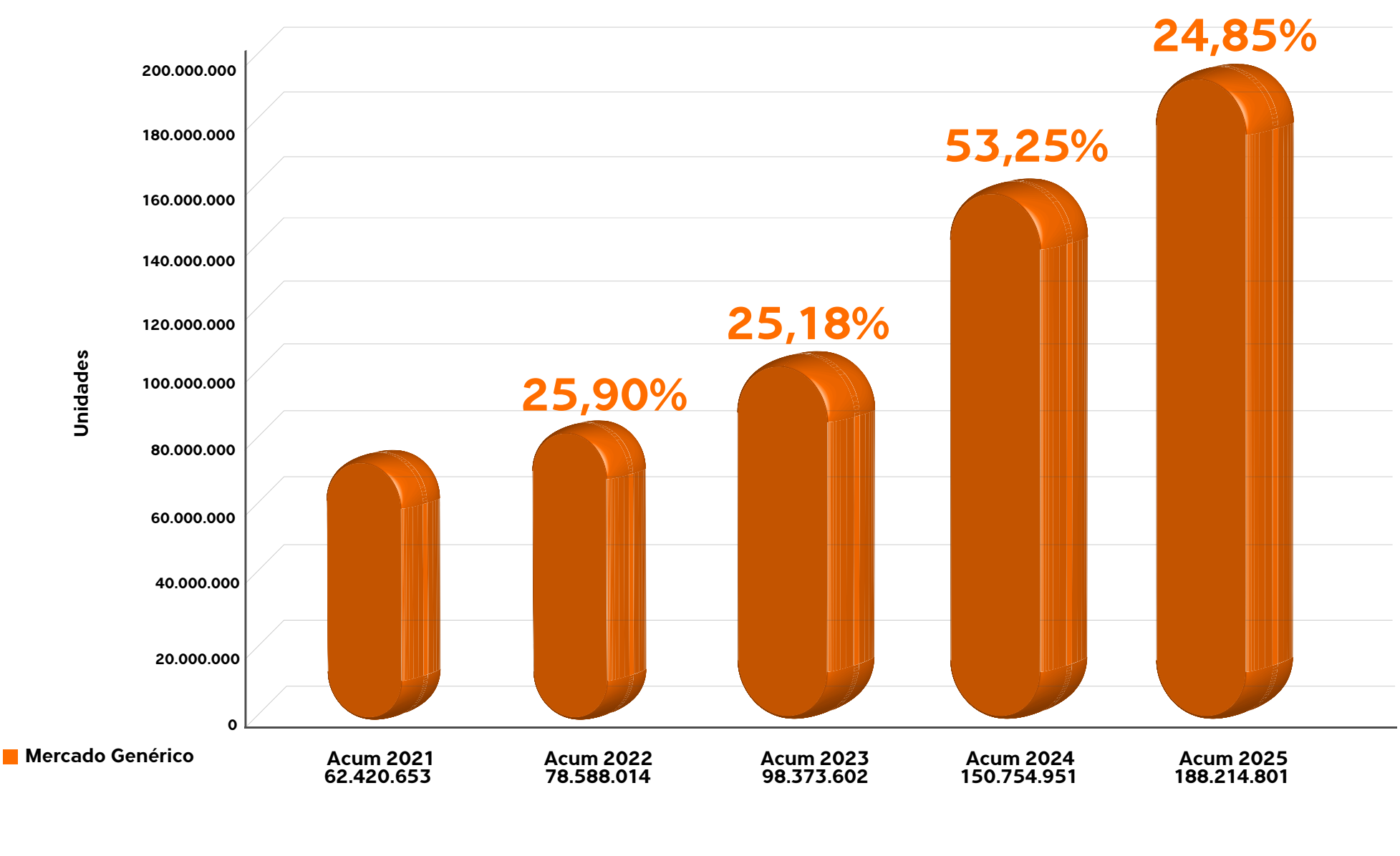
Acceso a terapias prioritarias

DESEMPEÑO TERAPIAS DE MAYOR INCIDENCIA



Mercado de medicamentos genéricos

MERCADO GENÉRICO ACUMULADO AÑO 2025



Domínio de la producción local en genéricos

COMPONENTES DEL CRECIMIENTO DEL MERCADO GENÉRICO ACUMULADO TOTAL 2025



Presentaciones de contenido reducido del mercado genérico: opción al alcance de todos

PRESENTACIONES GENÉRICAS DE CONTENIDO REDUCIDO ACUMULADO TOTAL 2025

