

Reporte sobre la industria farmacéutica de Venezuela

Producción nacional ha garantizado en 2025 el abastecimiento del mercado farmacéutico venezolano

20% de recuperación en el mercado

- En el acumulado de enero a octubre, el mercado farmacéutico venezolano consolida su crecimiento. En este período se observó un incremento del 20,04%, alcanzando un total de 321,6 millones de unidades comercializadas. Esta cifra representa un excedente de 53,7 millones de unidades en comparación con el período anterior.
- En el mes de octubre, el mercado farmacéutico nacional continuó su recuperación, registrando un incremento de 10,29%. Este crecimiento se traduce en un volumen de 34,7 millones de unidades, lo que supera al mismo periodo del año anterior en 3,2 millones de unidades.
- En lo que va de año se han registrado 12.268 presentaciones activas.
- El consumo de medicamentos por persona en Venezuela se mantiene en 11,5 unidades al año.
- Para este período el precio promedio en Latinoamérica es de 7,79 USD por unidad, en comparación con Venezuela que se ubica en 4,21 USD.

Producción nacional: pilar fundamental abastecimiento en la industria farmacéutica

- Compromiso y capacidad: La industria local garantizó la mayor parte del suministro del mercado entre enero y octubre. Los laboratorios nacionales aportaron el 77,51% del crecimiento total del abastecimiento, con una contribución efectiva de 41,6 millones de unidades.

Continúa creciendo la disponibilidad en terapias prioritarias

- La disponibilidad ha mejorado en las categorías de mayor prevalencia, con las siguientes tasas de crecimiento:

Especialidad	% Crecimiento
Diabetes y Metabolismo	29,88%
Sistema Músculo-Esquelético	29,52%
Sistema Nervioso Central	21,58%
Antiinfecciosos	17,11%
Sistema Cardiovascular	16,37%
Prod. Genitourinarios	15,41%
Hormonas	14,38%
Aparato Respiratorio	13,11%
Antiparasitarios	12,90%
Dermatológicos	11,54%
Órganos De Los Sentidos	7,00%

Se fortalece la disponibilidad de medicamentos a precios accesibles

- En el período acumulado de enero a octubre, el segmento de medicamentos genéricos experimentó un crecimiento del 28,82%, alcanzando un total de 156,45 millones de unidades.
- Las unidades genéricas representan el 48,6% del consumo total del mercado.
- En octubre, se sumaron 15,7 millones de unidades a este segmento, lo que significa una recuperación del 8,36%. Es importante destacar que el crecimiento interanual fue de 1,2 millones de unidades adicionales.

Dominio de la producción local en genéricos

- Impulso nacional: Los genéricos de producción local fueron responsables del 81,28% de las unidades del segmento acumulado (enero-octubre), sumando un total de 28,4 millones de unidades al crecimiento.
- El hecho reafirma la prevalencia de la producción nacional de genéricos como pilar de la industria farmacéutica venezolana.

Presentaciones de contenido reducido del mercado genérico: opción al alcance de todos

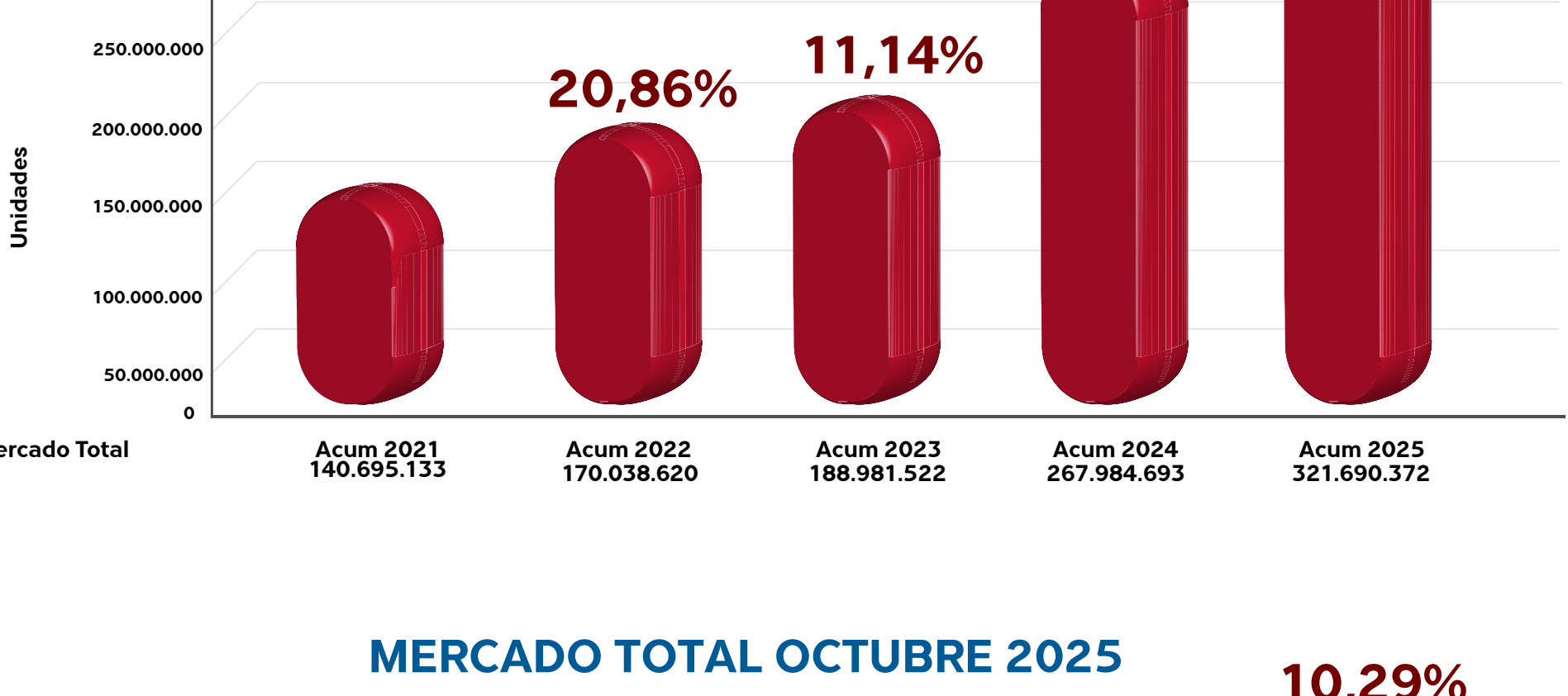
- Las presentaciones de genéricos con contenido reducido destacaron con un crecimiento del 49,04% en el acumulado de enero a octubre, aportando 73,7 millones de unidades.
- Estas presentaciones representan el 47% del segmento genérico y el 22,9% del mercado total, lo cual amplía el acceso a los tratamientos para una mayor cantidad de pacientes.

Conclusión

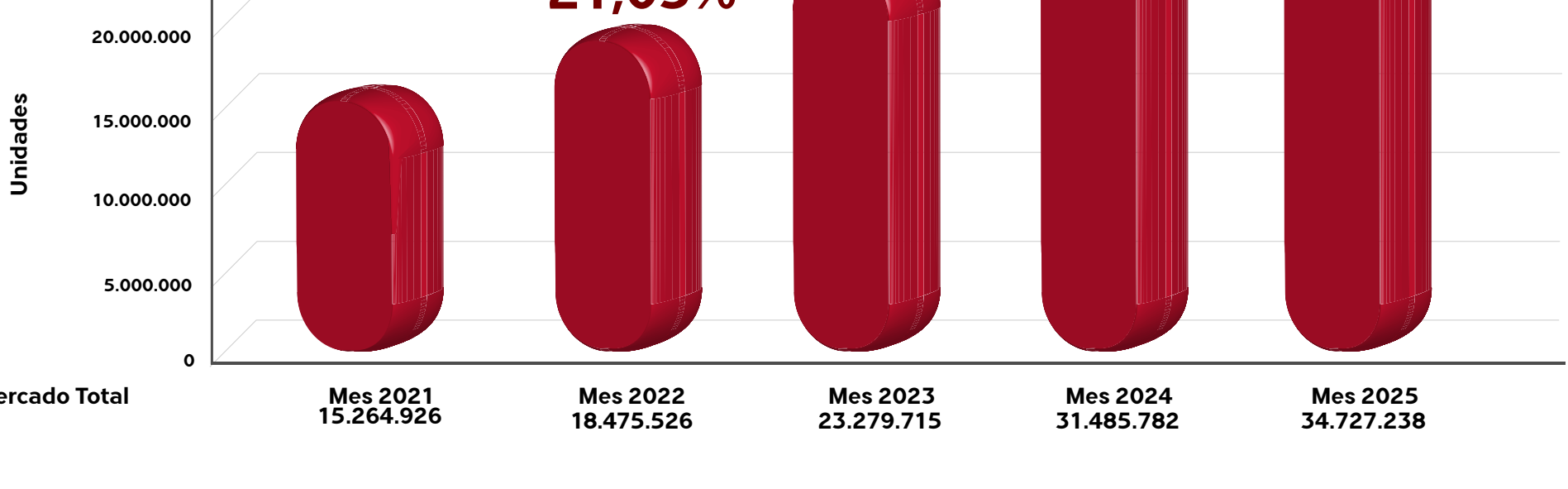
La industria farmacéutica nacional ha elevado su capacidad productiva y ha diversificado su portafolio, fortaleciendo la distribución a través de los canales formales establecidos. El mercado venezolano incrementó su abastecimiento gracias a este esfuerzo de la producción local. Este enfoque se traduce en una oferta más amplia, un mejor surtido y un precio adaptado a la capacidad de compra del venezolano.

Comportamiento general del mercado

MERCADO TOTAL ACUMULADO ENERO - OCTUBRE 2025



MERCADO TOTAL OCTUBRE 2025



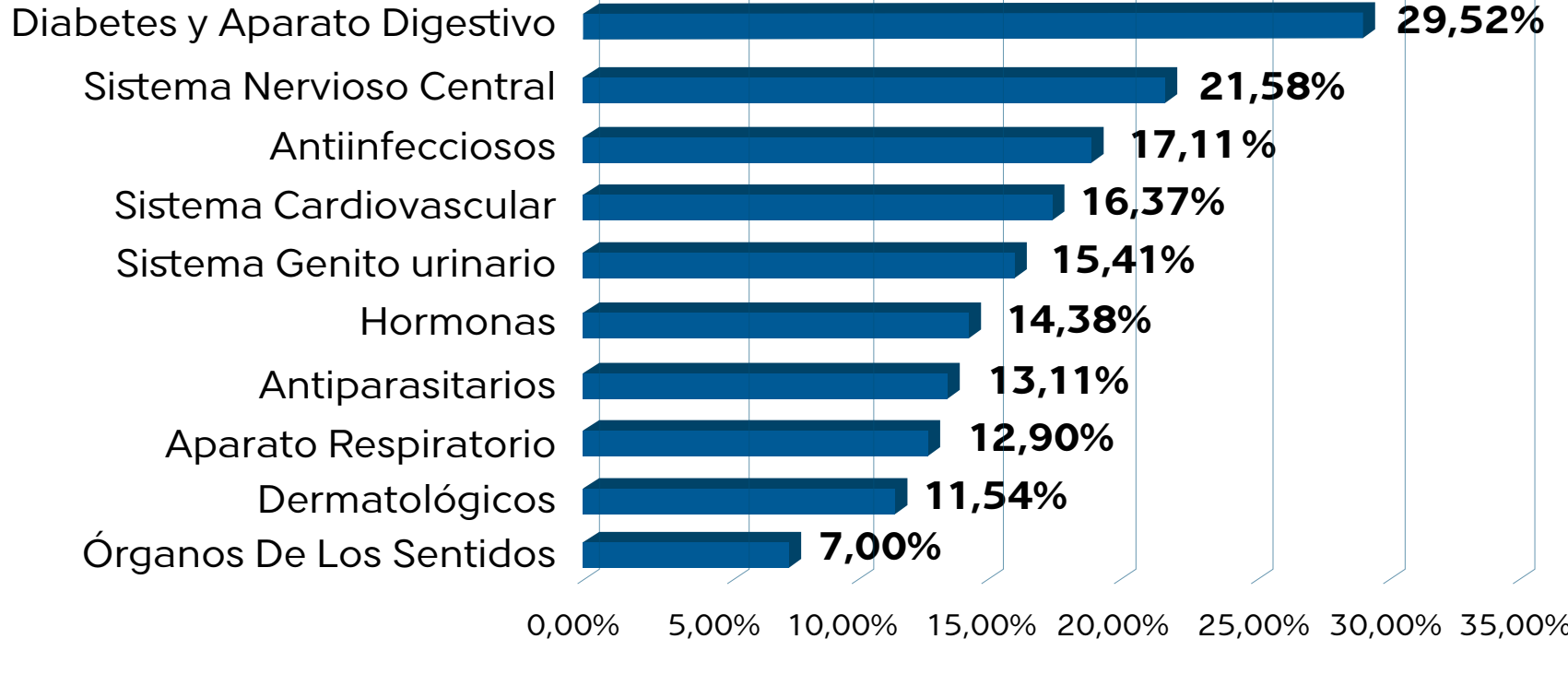
Producción nacional: motor de crecimiento de la industria

COMPARATIVO PRODUCCIÓN NACIONAL VS RESTO DE LOS OFERENTES ACUMULADO A OCTUBRE 2025



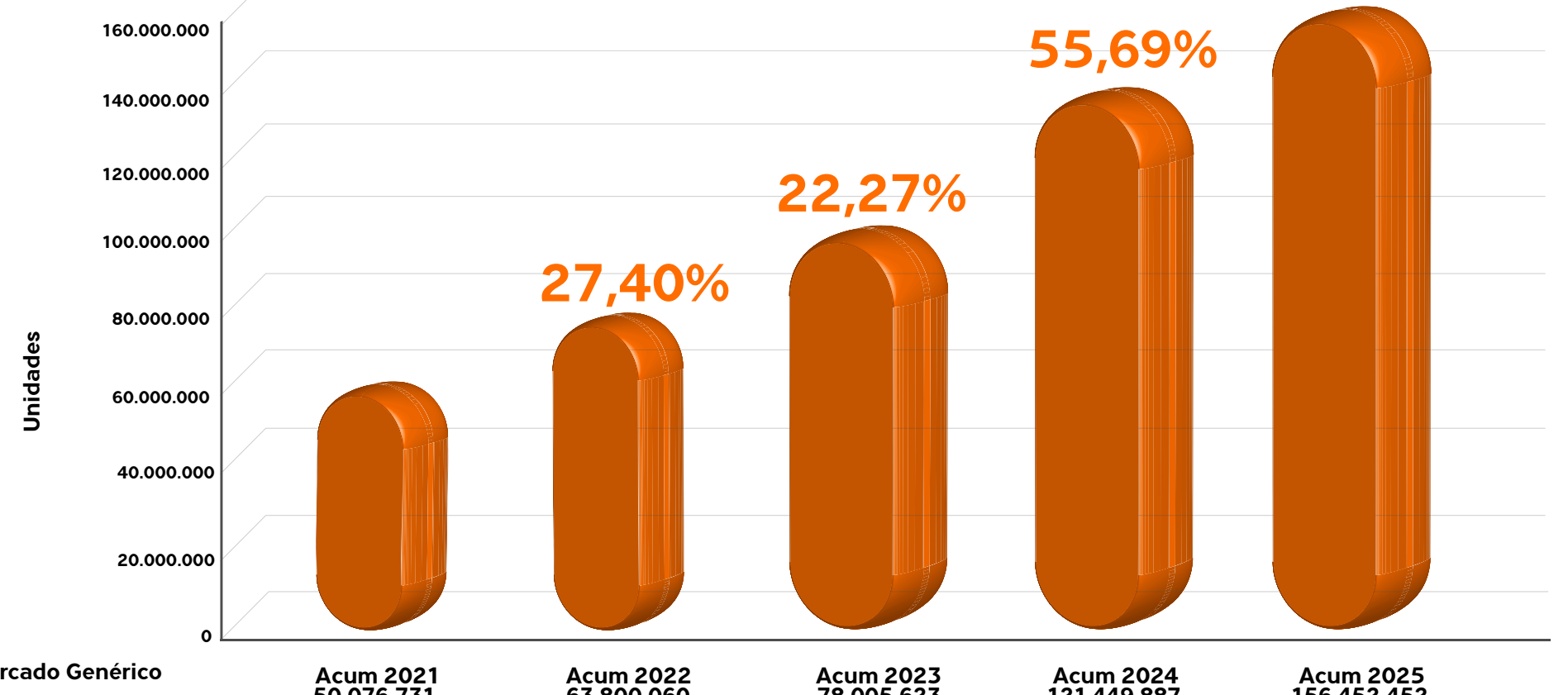
Acceso a terapias prioritarias

DESEMPEÑO TERAPIAS DE MAYOR INCIDENCIA

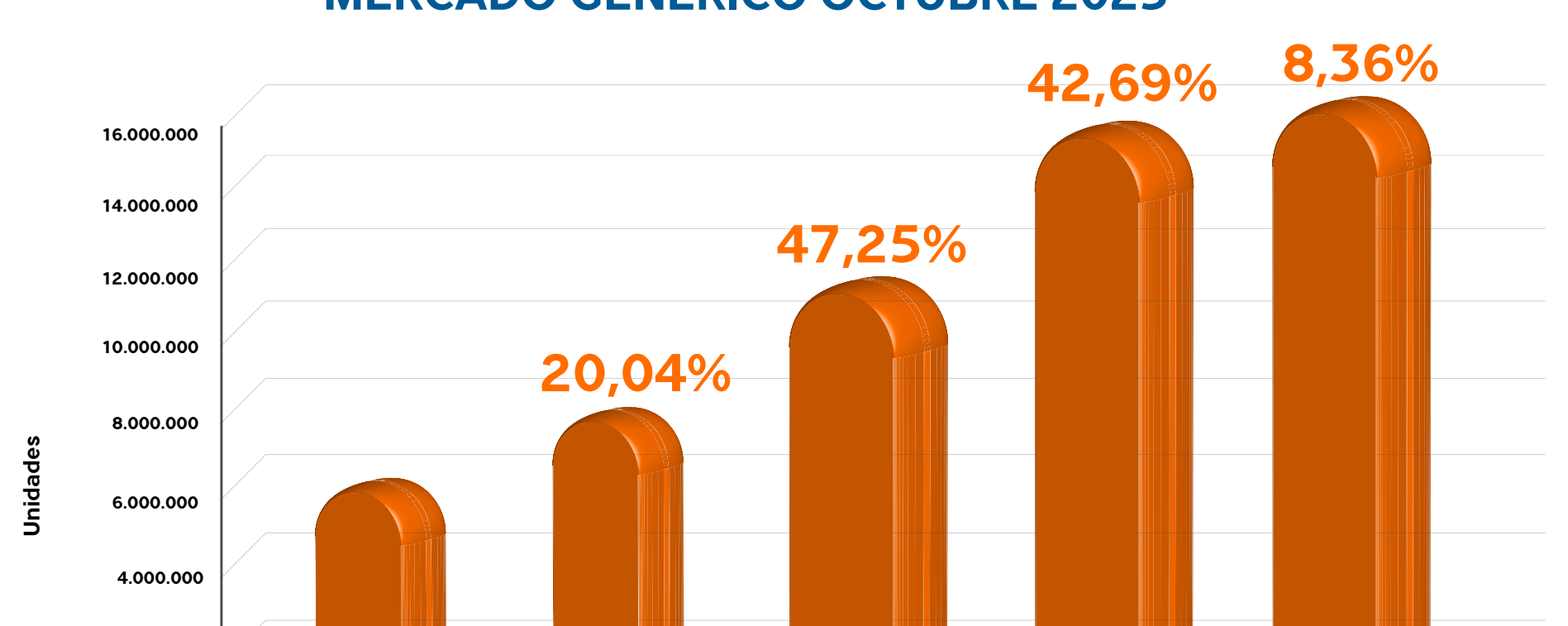


Mercado de medicamentos genéricos

MERCADO GENÉRICO ACUMULADO ENERO-OCTUBRE 2025

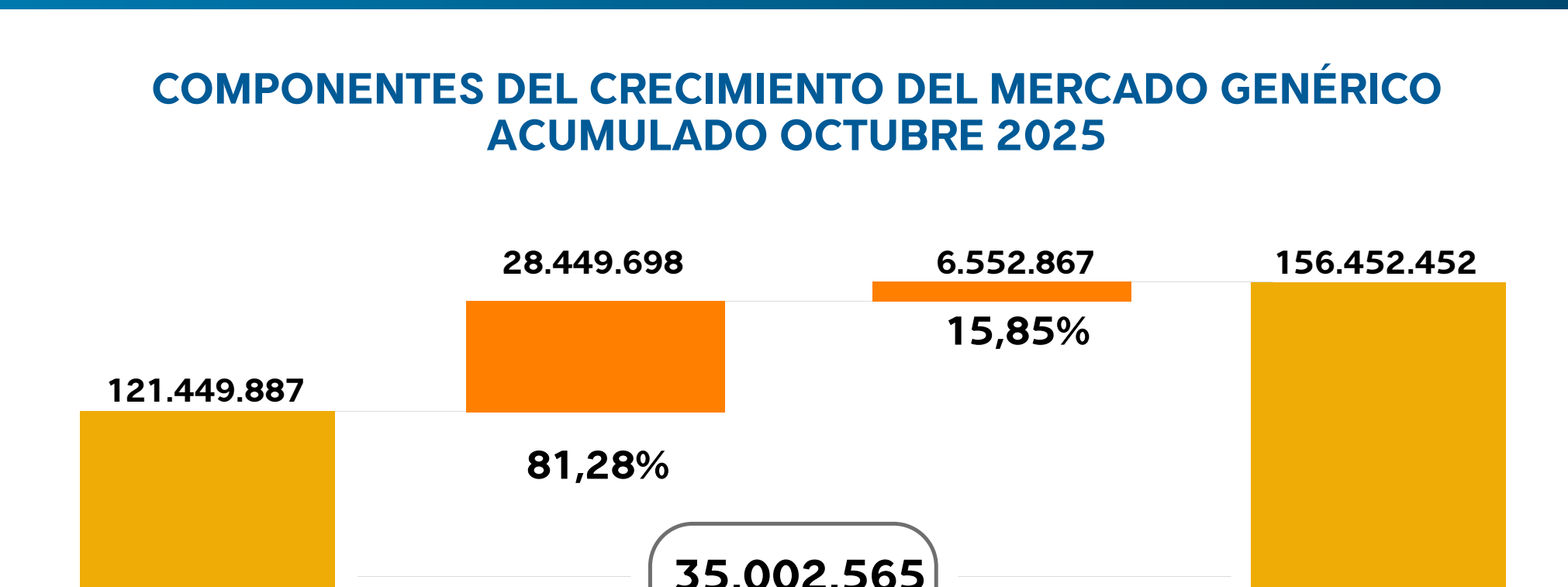


MERCADO GENÉRICO OCTUBRE 2025



Dominio de la producción local en genéricos

COMPONENTES DEL CRECIMIENTO DEL MERCADO GENÉRICO ACUMULADO OCTUBRE 2025



Presentaciones de contenido reducido del mercado genérico: opción al alcance de todos

PRESENTACIONES GENÉRICAS DE CONTENIDO REDUCIDO ACUMULADO ENERO - OCTUBRE 2025

